

Gry dla całej rodziny

1. Pierwsza propozycja to **gra z kategorii roll&write**, szybka, kolorowa i dla dowolnej liczby graczy. Można ją pobrać i wydrukować wraz z instrukcją oraz kartami do gry.

INSTRUKCJA: <https://bit.ly/2WmSIR9>

KARTA DO GRY: <https://bit.ly/3d3pl71>

2. **Metody stare i sprawdzone ☺ - karty do samodzielnego wydruku poniżej**

- Państwa – Miasta
- Plaster miodu
- Statki

3. **Wyrzuć i narysuj** – zabawa bardzo lubiana przez uczniów - wersja Stworek, Kot, Twarz – potrzebna kostka, coś do pisania, oraz karta do samodzielnego wydruku również poniżej
4. **"Poznajmy się bliżej"** to plansza do gry, która służy lepszemu poznaniu się, tego, co lubimy, co sprawia mu radość - przeznaczona dla 2 - 4 graczy – plansza do wydruku poniżej

Miłej zabawy!!!

STATKI




określa współrzędne statku przeciwnika np. B5
 sprawdza strzał na swojej mapie

- BRAK TRAFIENIA "Pułto!"
- S. TRAFIONY CZĘŚCIOWO "Trafiłony!"
- CAŁY STATEK TRAFIONY "Trafiłony, zatopiony!"



Jeżeli trafi, gra dalej - do pierwszego "pułta!"
 Następnie gracze wymieniają się rolami.

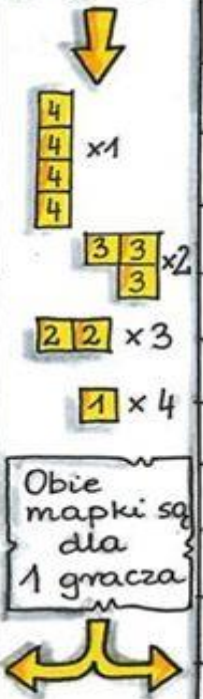
WYGRYWA
 ten, kto pierwszy zatopi wszystkie statki przeciwnika!



TU NARYSUJ STATKI - KOLORUJĄC KRATKI (mogą przybrać różne kształty, ale nie mogą stykać się ze sobą)

	A	B	C	D	E	F	G	H	I	J
1										
2										
3										
4										
5										
6										
7										
8										
9										
10										

Moja mapka



	A	B	C	D	E	F	G	H	I	J
1										
2										
3										
4										
5										
6										
7										
8										
9										
10										

Mapka wroga

TU ODZNACZAJ SNOJE STRZALY - "Pułto" "Trafiłony" "Trafiłony, zatopiony"

PLASTER MIODU



W grze bierze udział 2 graczy z 2 kredkami lub długopisami różnego koloru.



W ramce jest 6 kropek. Gracze na zmianę łączą ze sobą 2 kropki prostą linią.



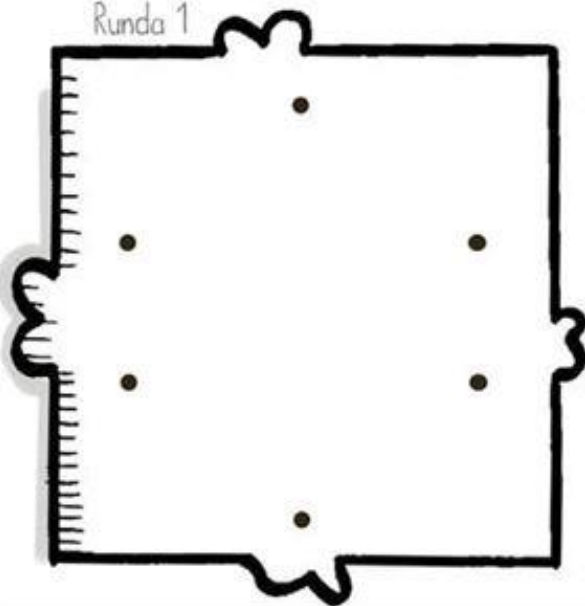
Każde 2 punkty można połączyć tylko raz!

Przegrywa ten, kto pierwszy utworzy trójkąt z linii tego samego (swojego) koloru!

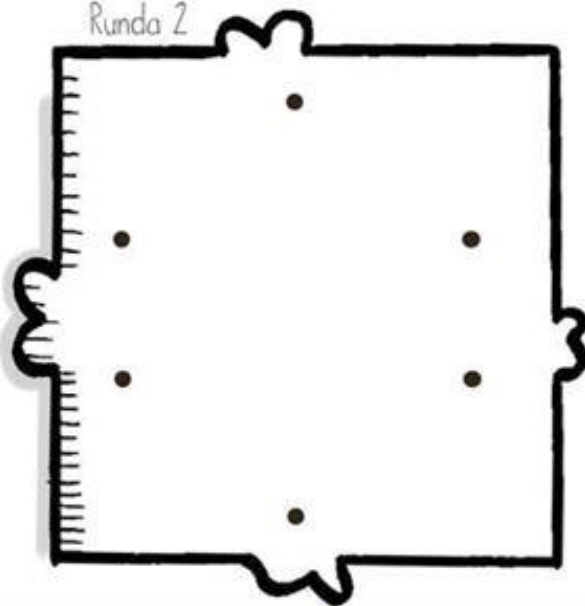


Na tej planszy można rozegrać 3 rundy. Miłej zabawy!

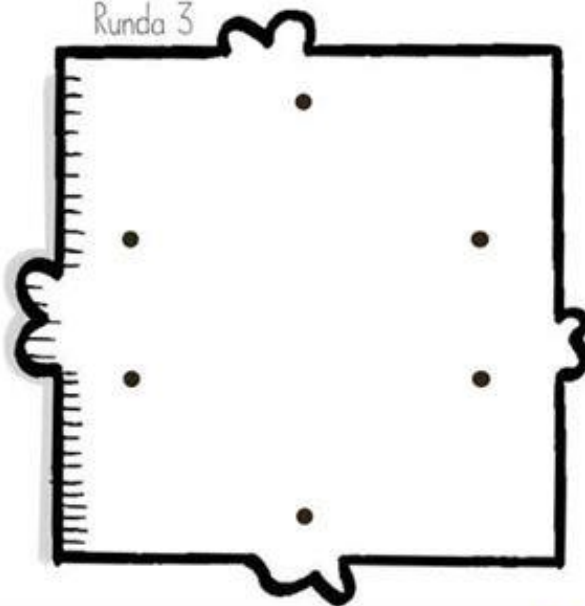
Runda 1




Runda 2



Runda 3



Monster Dice Drawing #1



	1st Roll	2nd Roll	3rd Roll	4th Roll
	Body	Eyes	Mouth	Topper
1				
2				
3				
4				
5				
6				

©www.expressivemonkey.com 2013

Wyturlaj kota

©printotek.pl



RYSOPISY

STWÓRZ TWARZ

krok 1						
krok 2						
krok 3						
krok 4						
krok 5						
krok 6						
krok 7						
krok 8						



Poznajmy się bliżej

Zasady: Gra przeznaczona dla 2 - 4 graczy. **Potrzebujemy:** kostki oraz pionków. **Każdy uczestnik rzuca kostką i odpowiada na pytanie znajdujące się na polu, na którym stanął. Gra toczy się do momentu aż każdy z uczestników dojdzie do mety. Na polu z „bużką” gracz zadaje dowolne pytanie wybranemu przez siebie uczestnikowi.**



START

